# 平面図　S=1/2000

N

至　上勝

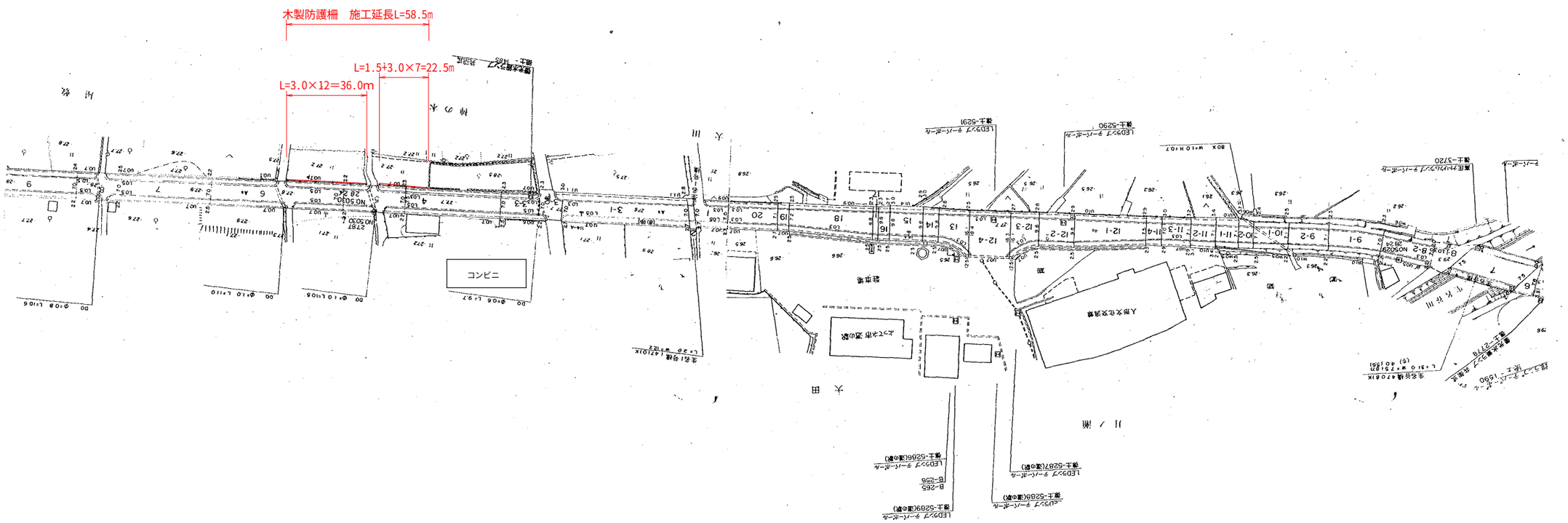


実施設計図面

| | | | |
|---|---|---|---|
| 工事名 | Ｒ１徳土　徳島上那賀線　勝・生名　防護柵工事（２） | | |
| 路線名等 | 徳島上那賀線 | | |
| 工事箇所 | 勝浦郡勝浦町生名（第２分割） | | |
| 図名 | 平面図 | | |
| 縮尺 | 図示 | 図面番号 | １／２ |
| 会社名 | | | |
| 事業者名 | 東部県土整備局＜徳島＞ | | |

# 木製防護柵詳細図

| 転落防止柵　H1100ー4 | | |
|---|---|---|
| 名称 | 規格 | 備考 |
| 支柱 | φ60.5×3.2t×1410 STK400 下地（亜鉛付着量Z27)+塗装 | |
| ﾋﾞｰﾑ | φ80×3000 徳島県産すぎ間伐材　含浸(防腐)処理 | 徳島県産材使用 |
| 中間ｼﾞｮｲﾝﾄ | t=3.2 SS400 下地(亜鉛付着量Z27)+塗装 | |
| 端ｼﾞｮｲﾝﾄ | t=3.2 SS400 下地(亜鉛付着量Z27)+塗装 | |
| | | |
| 角根丸頭ﾎﾞﾙﾄ | M10×105（NT,W,SW)　HDZ35+防錆着色処理 | |
| 角根丸頭ﾎﾞﾙﾄ | M10×85（NT,W,SW)　HDZ35+防錆着色処理 | |

転落防止柵　Ｈ１１００－４
（木製ビームタイプ）
［コンクリート建込用］

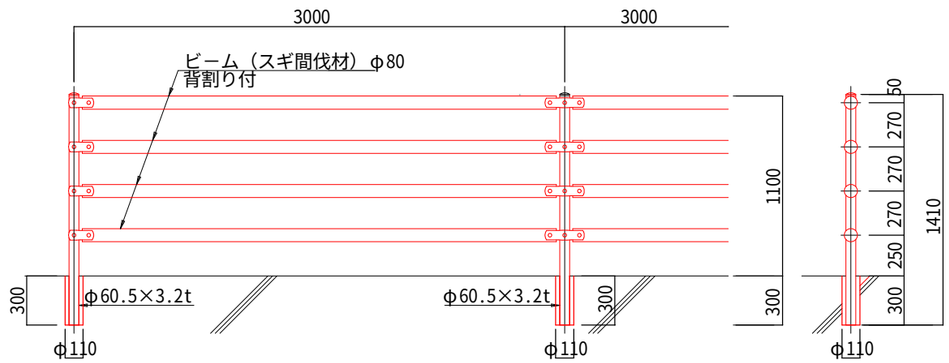


端末部取付図

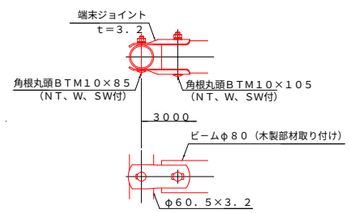


中間部取付図

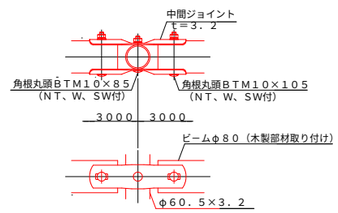


ビーム（スギ間伐材）φ８０

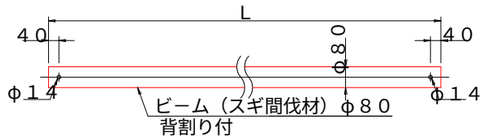


数量総括表

| 工種 | 種別 | 細別 | 単位 | 数量 |
|---|---|---|---|---|
| 防護柵工 | | | | |
| | 鋼製防護柵撤去 | 0．012×58.5 | m<br>（t） | 58.5<br>(0.7) |
| | 木製防護柵設置 | | m | 58.5 |
| | 支柱 | | 本 | 22 |
| | ビーム | φ80*3000 | 本 | 76 |
| | ビーム | φ80*1500 | 本 | 4 |
| | | | | |
| | | | | |
| | 端末ジョイント | | 個 | 32 |
| | 中間ジョイント | | 個 | 144 |
| | 角根丸頭ボルト | Ｍ１０＊８５ | 本 | 88 |
| | 角根丸頭ボルト | Ｍ１０＊１０５ | 本 | 160 |
| | 削孔 | φ100 | 孔 | 22 |

実施設計図面

| | | | |
|---|---|---|---|
| 工事名 | Ｒ１徳土　徳島上那賀線　勝・生名　防護柵工事（２） | | |
| 路線名等 | 徳島上那賀線 | | |
| 工事箇所 | 勝浦郡勝浦町生名（第２分割） | | |
| 図面名 | 木製防護柵詳細図 | | |
| 縮尺 | | 図面番号 | 2/2 |
| 会社名 | | | |
| 事業者名 | 徳島県東部県土整備局＜徳島＞ | | |